

## 新北市在營軍人及替代役役男傷亡慰問經費成效統計分析

### 一、前言：

為善盡政府照顧在營軍人及替代役役男傷殘之責任，內政部役政署訂定「在營軍人及替代役役男死亡遺屬/義務役及替代役役男傷殘一次慰問金發放作業須知」，依其死亡種類、傷殘等級發給慰問金，發放對象為義務役及現役志願役上校以下官兵、及替代役役男之死亡遺屬；以及義務役、替代役傷殘役男。

另本府為辦理新北市在營軍人及替代役役男傷亡慰問事宜，以撫慰傷殘人員及亡故人員遺族，爰制定「新北市在營軍人及替代役役男傷亡慰問辦法」（民國 101 年 09 月 05 日 公發布），依據此辦法本市每三節（春節、端節、秋節）發放死亡及傷殘慰問金，以撫卹慰問為國家犧牲奉獻的退伍傷殘軍人，並善盡政府照顧現役軍人死亡遺族及依法徵服兵役人員傷殘之責任，期能即時慰問，以撫慰眷心，激勵士氣。保衛國家人人有責，而渠等犧牲奉獻之精神，更令人敬佩，對其照顧亦是國家政策應盡之責，並展現撫恤為國奉獻傷殘退伍軍人之心。

## 二、補助對象與補助經費額度

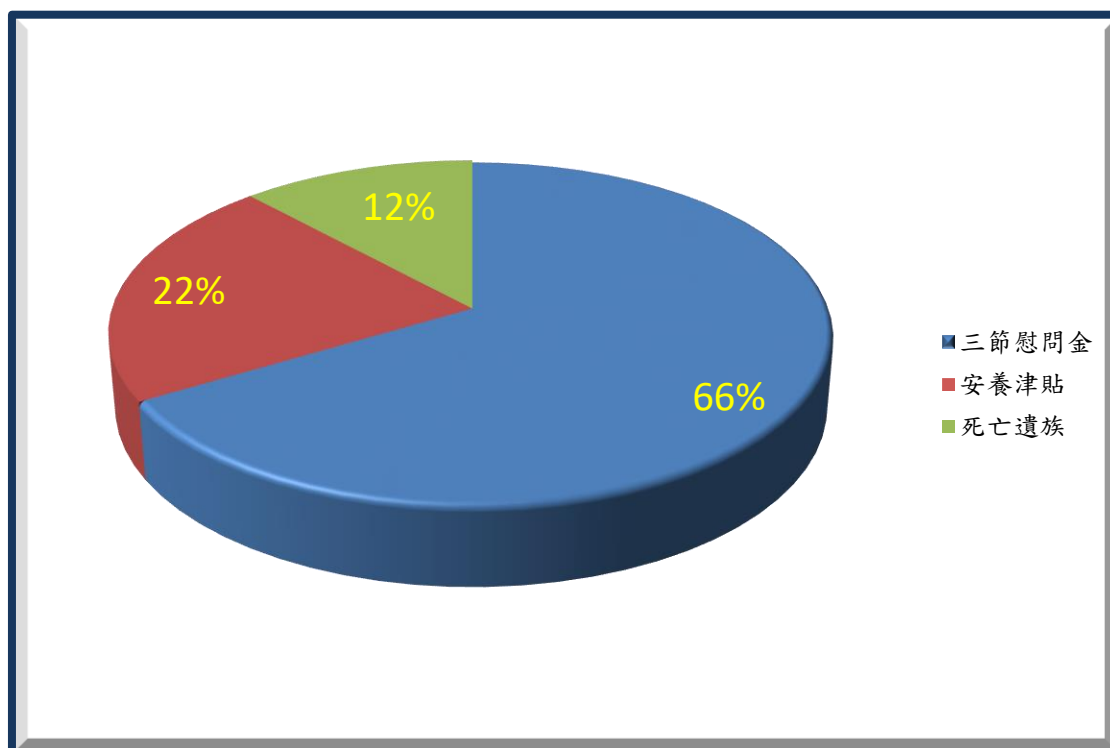
### (一)新北市服役期間死亡役男遺族及傷殘軍人(含替代役)發放各項慰問金一覽表

表一 各項慰問金一覽表

編號	發放種類	對象	方式	標準
1	役男死亡遺族一次慰問金	義務役及志願役現役上校以下官兵之遺族	接獲國防部或內政部發布死亡通報後發放	1. 作戰死亡：120 萬元 2. 因公死亡：100 萬元 3. 因病或意外死亡：50 萬元
2	死亡役男遺族三節慰問金	設籍本市服義務役在營軍人及替代役役男之遺族	遺族以設籍本市為限，自役男死亡之日起，至屆滿6年止，每年春、端、秋前發給。	每節 6,000 元
3	役男傷殘一次慰問金	服義務役在營軍人	接獲國防部發布傷殘通報後發放	1. 一等公殘：50 萬元 2. 一等病殘：4 萬元 3. 一等意殘：4 萬元 4. 二等戰殘：4 萬元 5. 二等公殘：4 萬元 6. 其餘殘等：1 萬元
4	役男傷殘三節慰問金	設籍本市服義務役在營軍人及替代役役男，且合於榮家就養規定者	每年春節、端午、中秋前發給。	1. 義務役在營軍人 (1) 全身癱瘓：各節 4 萬 6,000 元 (2) 半身癱瘓：各節 2 萬 6,000 元 (3) 一等公殘除全癱、半癱以外之傷殘：各節 1 萬 5,000 元 (4) 其他殘等人員：各節 3,000 元 2. 替代役役男：服役期間因傷致全癱或半癱：各節 6,000 元
5	安養津貼	設籍本市服義務役在營軍人且合於榮家就養規定者	每年春節、端午、中秋前發給。	1. 全身癱瘓：每月 7,000 元 2. 半身癱瘓：每月 3,000 元

## (二) 新北市各項慰問金發放人數比例：

以 107 年度秋節慰問金發放人數為例，各項慰問金核發人數總計 143 人，其中義務役傷殘退伍軍人（含替代役）三節慰問金核發人數共計 95 人，安養津貼核發人數共計 31 人，死亡遺族核發人數共計 17 人，其發放比例分別是 66%、22%及 12%，如圖一所示。



圖一 各項慰問金核發人數比例

資料來源：新北市政府民政局兵役勤管科

## (三) 近三年新北市傷殘役男三節慰問金發放事宜：

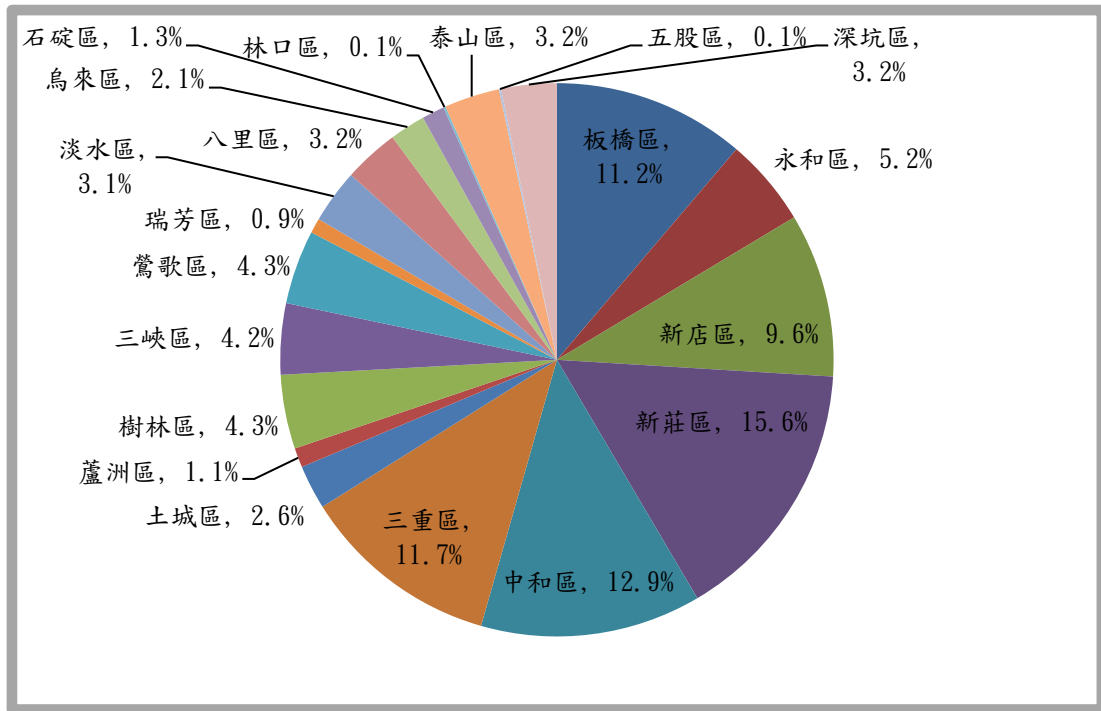
### 1. 105 年度三節慰問金發放情形

(1) 傷殘役男慰問金之核發分別在春節、端午節(以下簡稱端節)和中秋節(以下簡稱秋節)發放，105 年度總計 20 區核發，核發金額為 686 萬 3,000 元，並以新莊區核發共計 106 萬 8,000 元整，是 29 個區公所中核發比例最高的行政區，占 15.6%，其次為中和區，該區核發三節慰問金總計 88 萬 5,000 元整，占總核發比例之 12.9%，三重區核發共計 80 萬 1,000 元整，占總核發比例之 11.7%，位居第三，詳表二及圖二。

表二 105 年傷殘役男慰問金

行政區	比例	春節	端節	秋節	小計
板橋區	11.2%	257,000	257,000	257,000	771,000
永和區	5.2%	118,000	118,000	118,000	354,000
新店區	9.6%	181,000	257,000	219,000	657,000
新莊區	15.6%	356,000	356,000	356,000	1,068,000
中和區	12.9%	295,000	295,000	295,000	885,000
三重區	11.7%	267,000	267,000	267,000	801,000
土城區	2.6%	59,000	59,000	59,000	177,000
蘆洲區	1.1%	26,000	26,000	26,000	78,000
樹林區	4.3%	100,000	100,000	97,000	297,000
三峽區	4.2%	95,000	95,000	95,000	285,000
鶯歌區	4.3%	99,000	99,000	99,000	297,000
瑞芳區	0.9%	20,000	20,000	20,000	60,000
淡水區	3.1%	72,000	72,000	72,000	216,000
八里區	3.2%	74,000	74,000	74,000	222,000
烏來區	2.1%	61,000	41,000	41,000	143,000
石碇區	1.3%	30,000	30,000	30,000	90,000
林口區	0.1%	3,000	3,000	3,000	9,000
泰山區	3.2%	74,000	74,000	74,000	222,000
五股區	0.1%	3,000	3,000	3,000	9,000
深坑區	3.2%	74,000	74,000	74,000	222,000
總計	100.0%	2,264,000	2,320,000	2,279,000	6,863,000

資料來源：新北市政府民政局兵役勤管科



圖二 105年傷殘役男三節慰問金核發金額比例圖

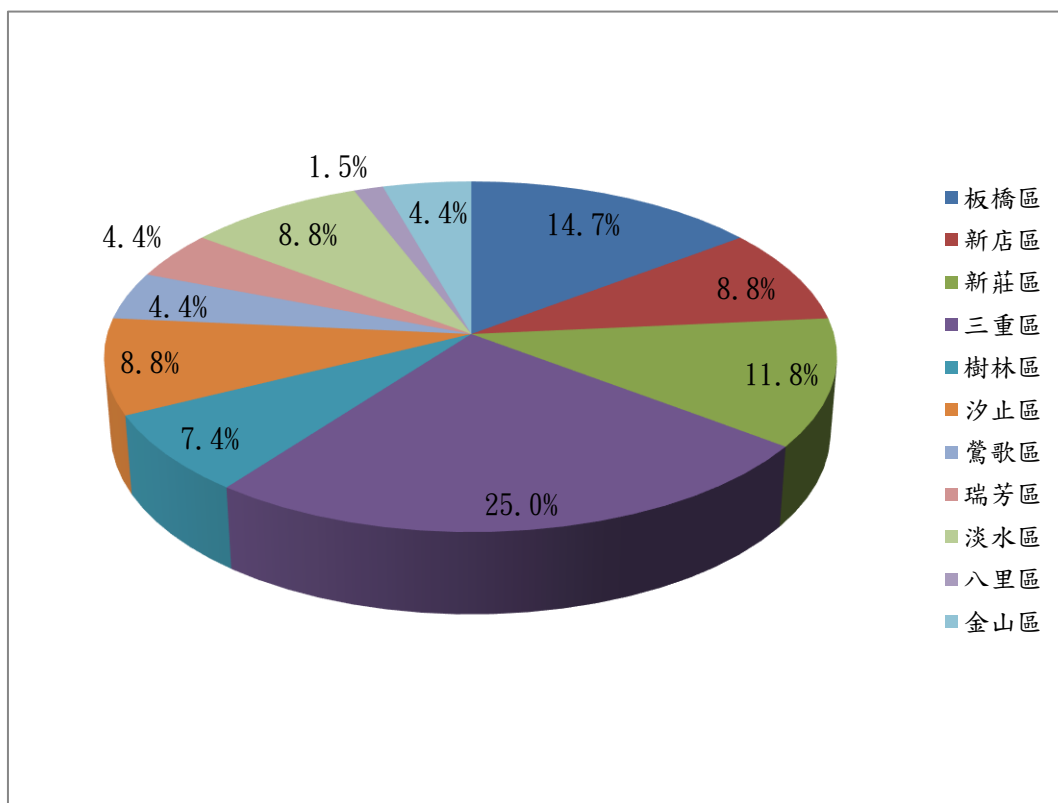
資料來源：新北市政府民政局兵役勤管科

(2)死亡役男遺族慰問金之核發也在春節、端節和秋節發放，105年度共11區，核發金額為40萬8,000元，以三重區核發10萬2,000元整，是所有區公所中核發比例最高的行政區，占總核發比例之25.0%；其次為板橋區，該區105年度核發死亡役男遺族慰問金總計6萬元整，占總核發比例之14.7%，詳表三及圖三。

表三 105年死亡役男遺族慰問金

行政區	比例	春節	端節	秋節	小計
板橋區	14.7%	30,000	18,000	12,000	60,000
新店區	8.8%	6,000	18,000	12,000	36,000
新莊區	11.8%	24,000	12,000	12,000	48,000
三重區	25.0%	30,000	42,000	30,000	102,000
樹林區	7.4%	6,000	6,000	18,000	30,000
汐止區	8.8%	12,000	12,000	12,000	36,000
鶯歌區	4.4%	6,000	6,000	6,000	18,000
瑞芳區	4.4%	6,000	6,000	6,000	18,000
淡水區	8.8%	12,000	12,000	12,000	36,000
八里區	1.5%	6,000	0	0	6,000
金山區	4.4%	6,000	6,000	6,000	18,000
總計	100.0%	144,000	138,000	126,000	408,000

資料來源：新北市政府民政局兵役勤管科



圖三 105 年死亡役男遺族慰問金核發金額比例圖

資料來源：新北市政府民政局兵役勤管科

## 2.106 年度三節慰問金發放

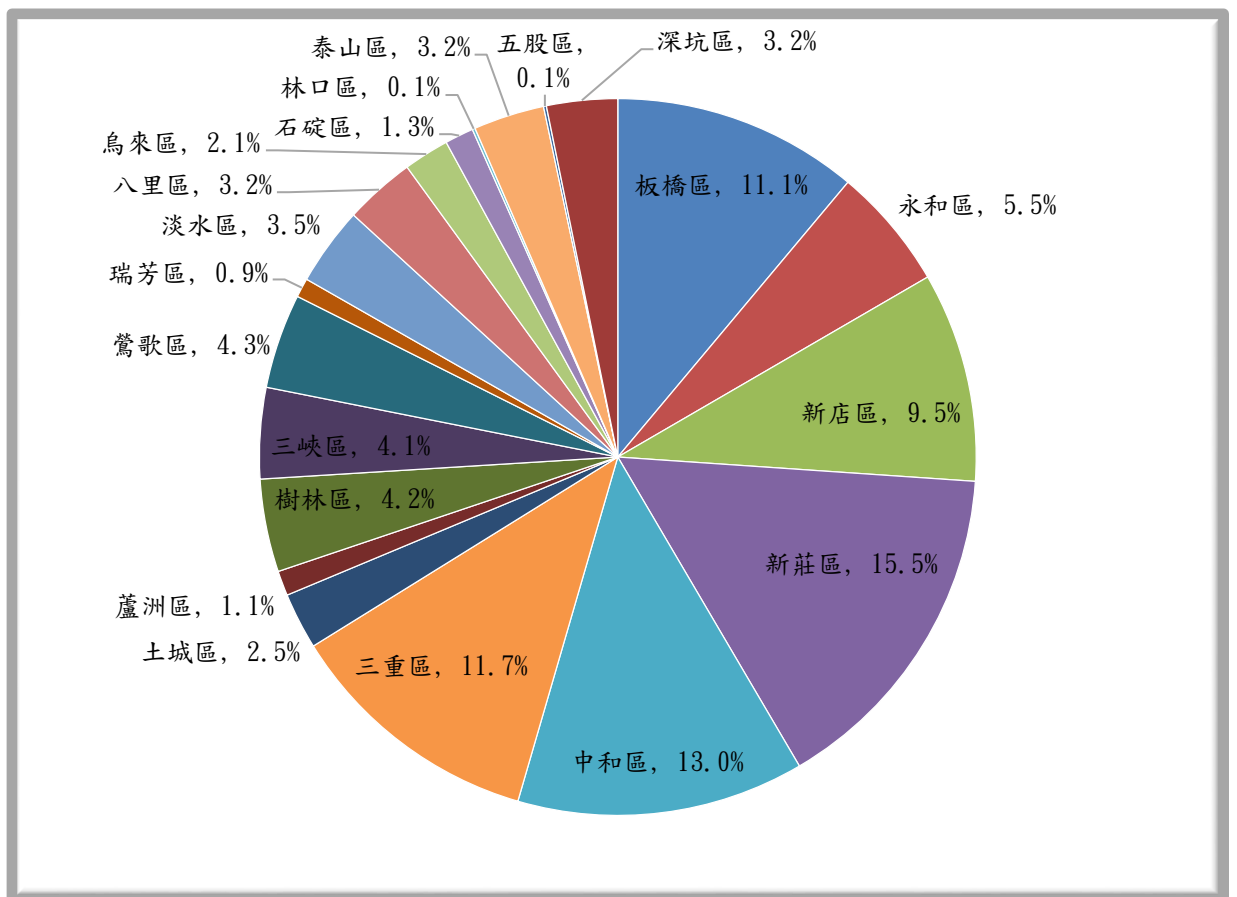
(1) 傷殘役男慰問金之核發，106 年度總計核發 694 萬 7,000 元，其中新莊區核發共計 107 萬 4,000 元整，是 29 個區公所中核發比例最高的地區，占 15.5%，與 105 年度相近，略為降低 0.1 個百分比，其次為中和區，該區核發總計 900,000 元整，占總核發比例之 13.0%，較前一年度略為提升 0.1 個百分比，和 105 年一樣位居第二，三重區核發共計 81 萬元整，占總核發比例之 11.7%，位居第三，詳表四及圖四。

表四 106 年傷殘役男慰問金

行政區	比例	春節	端節	秋節	小計
板橋區	11.1%	257,000	257,000	257,000	771,000
永和區	5.5%	118,000	133,000	133,000	384,000
新店區	9.5%	219,000	219,000	219,000	657,000
新莊區	15.5%	356,000	359,000	359,000	1,074,000
中和區	13.0%	298,000	301,000	301,000	900,000
三重區	11.7%	267,000	270,000	273,000	810,000
土城區	2.5%	59,000	59,000	59,000	177,000

蘆洲區	1.1%	26,000	26,000	26,000	78,000
樹林區	4.2%	97,000	97,000	97,000	291,000
三峽區	4.1%	95,000	95,000	95,000	285,000
鶯歌區	4.3%	99,000	99,000	99,000	297,000
瑞芳區	0.9%	20,000	20,000	20,000	60,000
淡水區	3.5%	72,000	87,000	87,000	246,000
八里區	3.2%	74,000	74,000	74,000	222,000
烏來區	2.1%	61,000	41,000	41,000	143,000
石碇區	1.3%	30,000	30,000	30,000	90,000
林口區	0.1%	3,000	3,000	3,000	9,000
泰山區	3.2%	74,000	74,000	74,000	222,000
五股區	0.1%	3,000	3,000	3,000	9,000
深坑區	3.2%	74,000	74,000	74,000	222,000
總計	100.0%	2,302,000	2,321,000	2,324,000	6,947,000

資料來源：新北市政府民政局兵役勤管科



圖四 106年傷殘役男三節慰問金核發金額比例圖

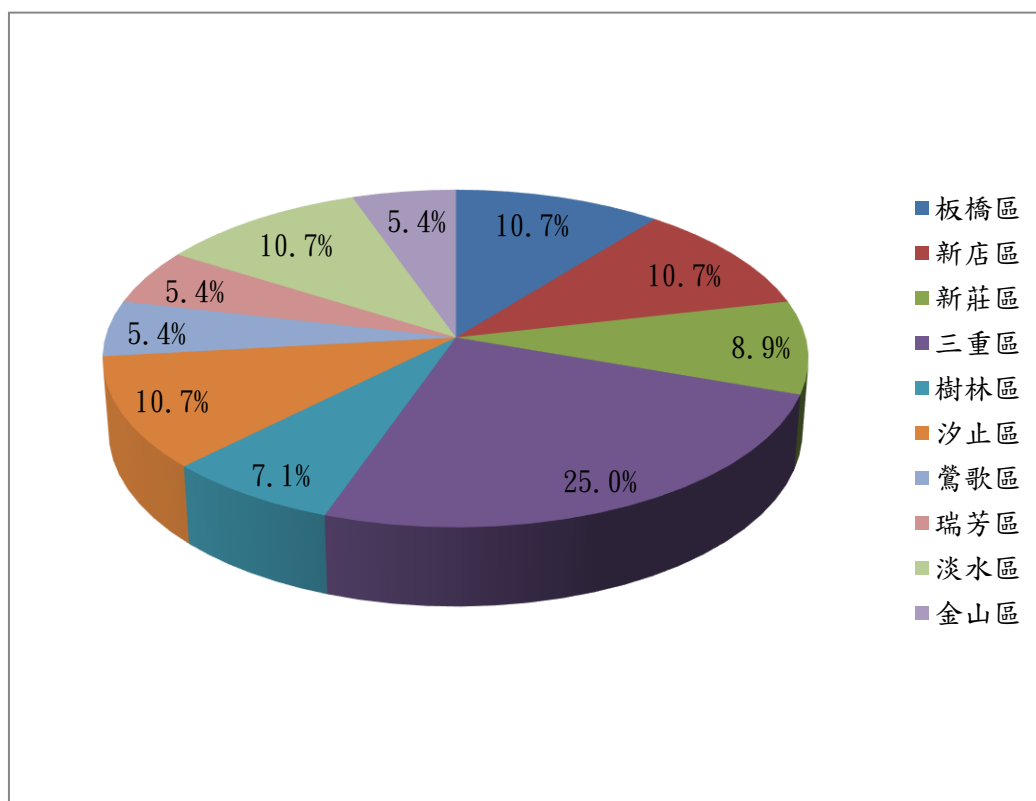
資料來源：新北市政府民政局兵役勤管科

(2)106 年度死亡役男遺族慰問金之核發，三重區核發共計 8 萬 4,000 元整，是 29 個區公所中核發比例最高的行政區，占 25.0%，其他皆在 10% 左右，詳表五及圖五。

表五 106 年死亡役男慰問金

行政區	比例	春節	端節	秋節	小計
板橋區	10.71%	12,000	12,000	12,000	36,000
新店區	10.71%	12,000	12,000	12,000	36,000
新莊區	8.93%	12,000	12,000	6,000	30,000
三重區	25.00%	30,000	30,000	24,000	84,000
樹林區	7.14%	12,000	6,000	6,000	24,000
汐止區	10.71%	12,000	12,000	12,000	36,000
鶯歌區	5.36%	6,000	6,000	6,000	18,000
瑞芳區	5.36%	6,000	6,000	6,000	18,000
淡水區	10.71%	12,000	12,000	12,000	36,000
金山區	5.36%	6,000	6,000	6,000	18,000
總計	100.0%	120,000	114,000	102,000	336,000

資料來源：新北市政府民政局兵役勤管科



圖五 106 年死亡役男遺族慰問金核發金額比例圖

資料來源：新北市政府民政局兵役勤管科



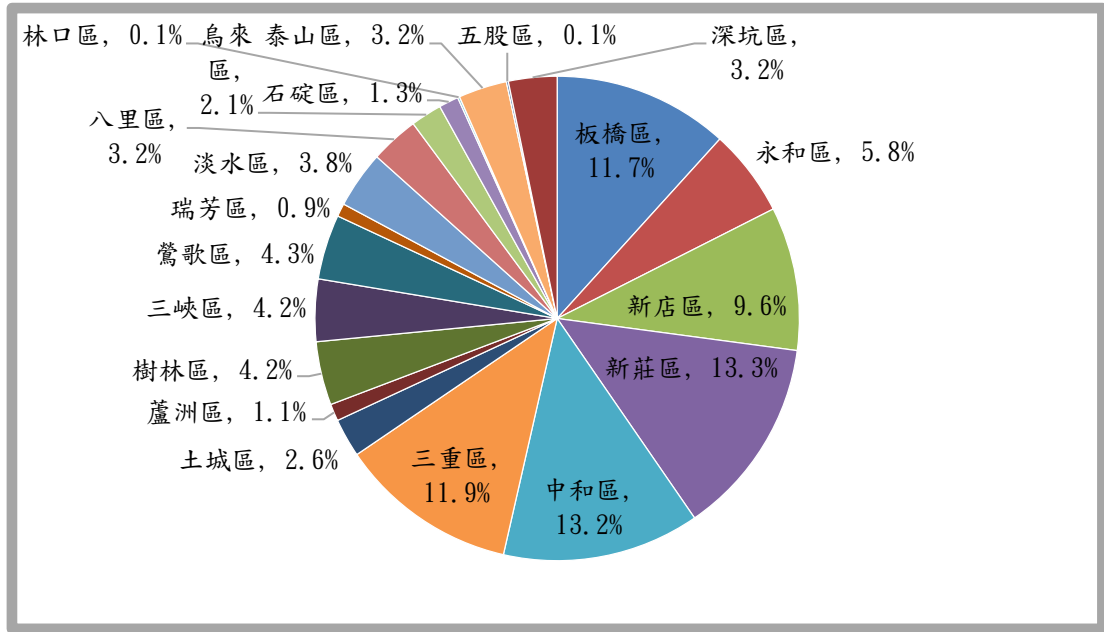
### 3.107 年度三節慰問金發放

(1)107 年度截至 12 月 12 日止，傷殘役男慰問金之核發總計 685 萬 9,000 元，依然是新莊區核發共計 91 萬 1,000 元整，是 29 個區公所中核發比例最高的行政區，占 13.3%，其次中和區，該區核發總計 90 萬 3,000 元整，占總核發比例之 13.2%，三重區核發共計 81 萬 9,000 元整，占總核發比例之 11.9%，位居第三，詳表六及圖六。

表六 107 年傷殘役男慰問金

行政區	比例	春節	端節	秋節	小計
板橋區	11.7%	257,000	272,000	275,000	804,000
永和區	5.8%	133,000	133,000	133,000	399,000
新店區	9.6%	219,000	219,000	219,000	657,000
新莊區	13.3%	359,000	276,000	276,000	911,000
中和區	13.2%	301,000	301,000	301,000	903,000
三重區	11.9%	273,000	273,000	273,000	819,000
土城區	2.6%	59,000	59,000	59,000	177,000
蘆洲區	1.1%	26,000	26,000	26,000	78,000
樹林區	4.2%	97,000	97,000	97,000	291,000
三峽區	4.2%	95,000	95,000	95,000	285,000
鶯歌區	4.3%	99,000	99,000	99,000	297,000
瑞芳區	0.9%	20,000	20,000	20,000	60,000
淡水區	3.8%	87,000	87,000	87,000	261,000
八里區	3.2%	74,000	74,000	74,000	222,000
烏來區	2.1%	61,000	41,000	41,000	143,000
石碇區	1.3%	30,000	30,000	30,000	90,000
林口區	0.1%	3,000	3,000	3,000	9,000
泰山區	3.2%	74,000	74,000	74,000	222,000
五股區	0.1%	3,000	3,000	3,000	9,000
深坑區	3.2%	74,000	74,000	74,000	222,000
總計	100.0%	2,344,000	2,256,000	2,259,000	6,859,000

資料來源：新北市政府民政局兵役勤管科



圖六 107 年傷殘役男慰問金核發金額比例圖

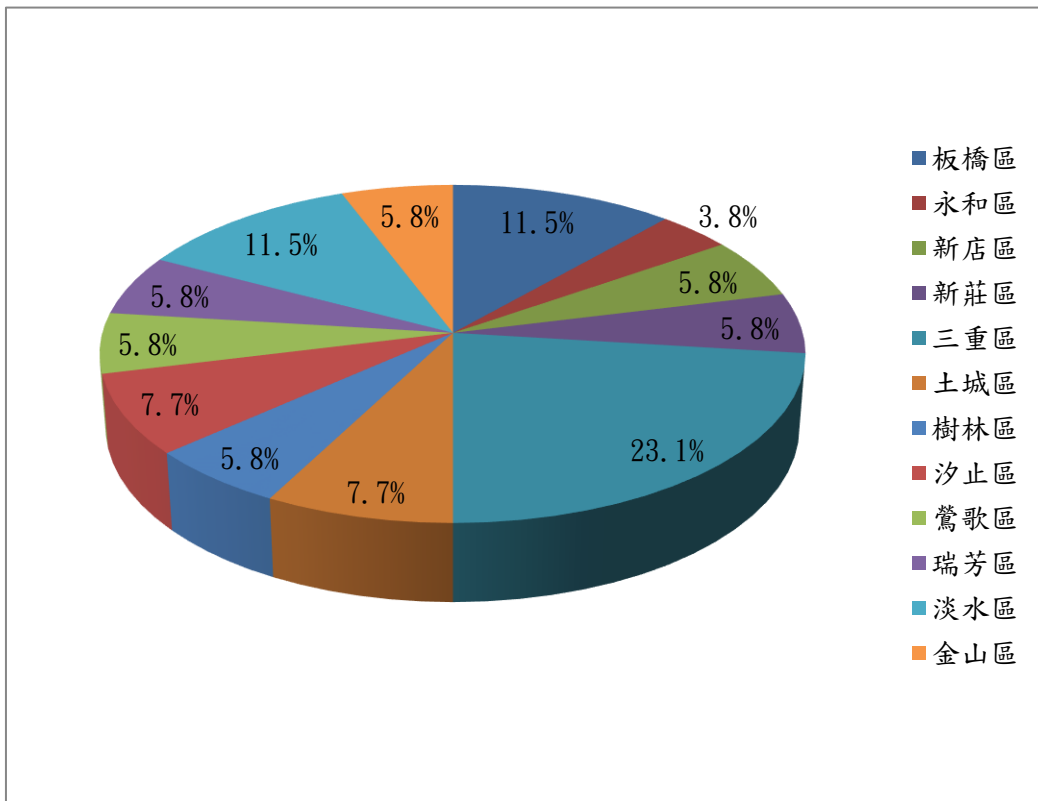
資料來源：新北市政府民政局兵役勤管科

(2)107 年度死亡役男遺族慰問金之核發，三重區核發共計 7 萬 2,000 元整，是 29 個區公所中核發比例最高的行政區，占 23.08%，板橋及淡水區核發金額為 3 萬 6,000 元整，約占新北市死亡役男遺族慰問金發放比例之 11.5%，詳表七及圖七。

表七 107 年死亡役男慰問金

行政區	比例	春節	端節	秋節	小計
板橋區	11.54%	12,000	12,000	12,000	36,000
永和區	3.85%	0	6,000	6,000	12,000
新店區	5.77%	6,000	6,000	6,000	18,000
新莊區	5.77%	6,000	6,000	6,000	18,000
三重區	23.08%	24,000	24,000	24,000	72,000
土城區	7.69%	12,000	6,000	6,000	24,000
樹林區	5.77%	6,000	6,000	6,000	18,000
汐止區	7.69%	12,000	6,000	6,000	24,000
鶯歌區	5.77%	6,000	6,000	6,000	18,000
瑞芳區	5.77%	6,000	6,000	6,000	18,000
淡水區	11.54%	12,000	12,000	12,000	36,000
金山區	5.77%	6,000	6,000	6,000	18,000

資料來源：新北市政府民政局兵役勤管科

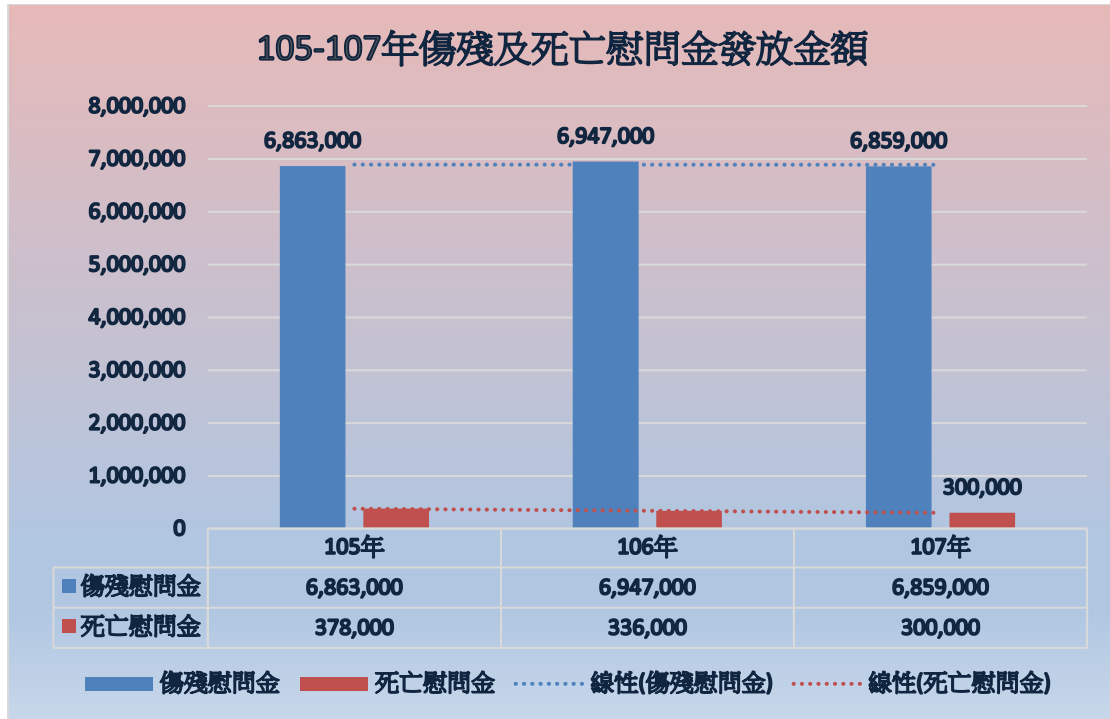


圖七 107 年死亡役男遺族慰問金核發金額比例圖

資料來源：新北市政府民政局兵役勤管科

### 三、結論：

對於保家衛國，為國奉獻的退伍傷殘軍人，國家有責任也有義務照護和關懷，而制定相關法令辦法來確切執行，每年三節發放慰問金。根據近三年來傷殘及死亡慰問金發放金額的數字顯示，如圖八，趨勢幾乎持平，沒有太大的起伏波動，唯一些微下降的是死亡役男遺族慰問金部分呈現下滑趨勢，從 105 年的 37 萬 8,000 元至 106 年 33 萬 6,000 到今年 107 年降低至 30 萬，從數字可看出役男死亡比例的下滑，這一點是值得欣慰的，希望愛國護國的弟兄都能平安。



圖八 105 至 107 年傷殘及死亡役男遺族慰問金發放金額

資料來源：新北市政府民政局兵役勤管科