

## 從民法第 1059 條子女從姓規定談性別平等

1995年聯合國第4屆婦女大會後，各國為揭示兩性在各項社經領域之現況、貢獻、地位及資源分配，陸續有系統推動性別統計資料之蒐集，透過長期觀察性別資料，監測性別平權意識之落實。1997年2月聯合國經濟及社會理事會確定社會性別主流化定義：係指在各個領域和各個層面上評估所有有計畫的行動（包括立法、政策、方案）對男女雙方的不同含義。作為一種策略方法，使男女雙方的關注和經驗成為設計、實施、監督和評判政治、經濟和社會領域所有政策方案的有機組成部分，從而使男女雙方受益均等。納入主流的最終目標是實現性別（男、女、性傾向、跨性別）平等。

聯合國開發計畫署(UNDP)自2010年起頒布性別不平等指數(Gender Inequality Index, GII)，以生殖健康、賦權及勞動市場3領域之5項指標衡量各國性別平等情形。將我國資料代入GII公式計算，2014年我國GII值為0.052（值越接近0越佳），與UNDP評比之155個國家相較，排名第5，僅次於斯洛維尼亞、瑞士、德國及丹麥，與2013年排名相同。與發展程度較高之OECD國家相較，我國GII表現優於OECD國家平均值0.231。

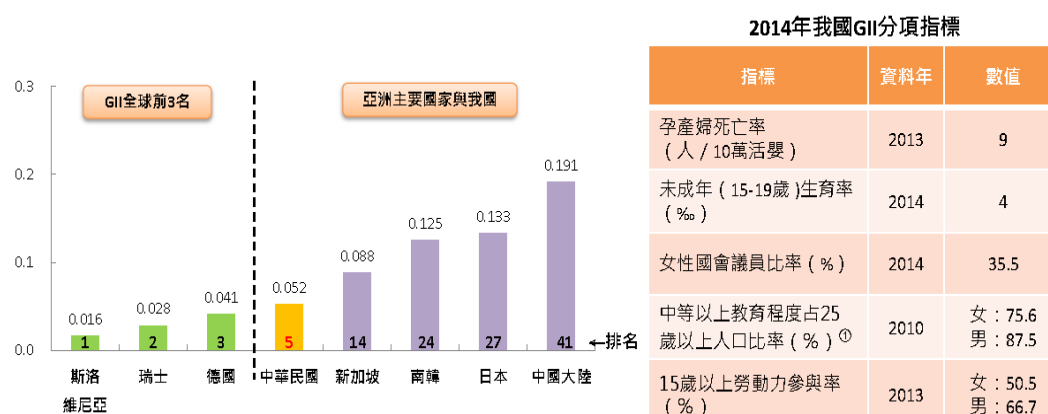


圖 1-1 2014 年我國 GII 排名

資料來源：聯合國開發計畫署「Human Development Report 2015」、行政院主計總處。

在這類思潮影響之下，我國在2000年以降開始使用性別主流化一詞。行政院婦女權益促進委員會推動「性別主流化」的六大操作工具，包括「性別統計」、「性別預算分析」、「性別影響評估」、「公務人員性別意識訓練」等。

我國民法親屬編第1059條子女從姓規定，也在性別平等思潮影響下產生重大改變，有關子女的從姓，為我國親屬法上最受重視，也是最具爭議之重大問題。舊民法第1059條規定：子女從父姓，贅夫之子女從母姓，但另有約定者，從其約定。74年特修正為：子女從父姓。但母無兄弟，約定子女從母姓者，從其約定。贅夫之子女從母姓。但約定其子女從父姓者，從其約定。96年民法親屬編修正時，就婚生子女與非婚生子女之從姓加以規定，並廢除招贅婚制度。第1059條第1項父母於子女出生登記前，應以書面約定子女從父姓或母姓。未約定或約定不成者，於戶政事務所抽籤決定之。

自97年5月23日起，凡出生登記時子女可以選擇從父姓或從母姓。實施至今約有7年，就本市103年及104年出生登記從姓人數及比例，以及就每項從姓中男女所占人數及比例分析，不但選擇從父姓的人數有減少趨勢，選擇從母姓、從監護人姓或從傳統姓名者都有逐漸增加，而且每項從姓的女性比例也有增加情形，可見本府在性別平等政策面及各項宣導方案的努力有顯著績效。

## 一、103年出生登記從姓人數及比例

### (一)從姓人數

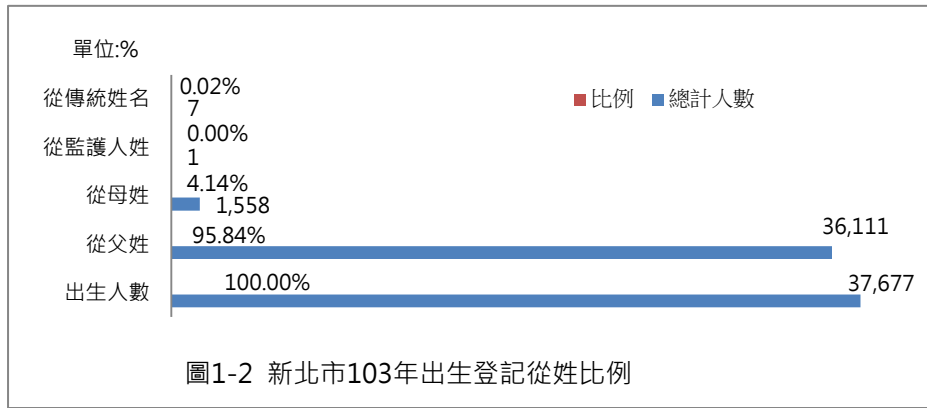
以103年出生登記從姓人數來說，從父姓的有3萬6,111人、從母姓的有1,558人、從監護人姓的有1人、從傳統姓名的有7人（表1-1）。

表 1-1 新北市 103 年出生登記從姓人數

| 年月      | 出生人數   | 從父姓    | 從母性   | 從監護人性 | 從傳統姓名 |
|---------|--------|--------|-------|-------|-------|
| 103年1月  | 1,938  | 1,863  | 74    | 1     | 0     |
| 103年2月  | 2,752  | 2,634  | 117   | 0     | 1     |
| 103年3月  | 3,206  | 3,084  | 122   | 0     | 0     |
| 103年4月  | 3,230  | 3,091  | 138   | 0     | 1     |
| 103年5月  | 2,878  | 2,760  | 117   | 0     | 1     |
| 103年6月  | 3,081  | 2,968  | 112   | 0     | 1     |
| 103年7月  | 3,259  | 3,131  | 128   | 0     | 0     |
| 103年8月  | 2,990  | 2,840  | 149   | 0     | 1     |
| 103年9月  | 3,400  | 3,263  | 137   | 0     | 0     |
| 103年10月 | 3,679  | 3,539  | 139   | 0     | 1     |
| 103年11月 | 3,274  | 3,130  | 144   | 0     | 0     |
| 103年12月 | 3,990  | 3,808  | 181   | 0     | 1     |
| 總計人數    | 37,677 | 36,111 | 1,558 | 1     | 7     |
| 比例      |        | 95.84% | 4.14% | 0.00% | 0.02% |

### (二)從姓比例

以103年出生登記從姓比例來說，出生登記總人數為3萬7,677人，從父姓的人數占總人數95.84%，從母姓的人數占總人數4.14%，從監護人姓的人數占總人數0.00%，從傳統姓名的人數占總人數0.02%（圖1-2）。



## 二、104 年出生登記從姓人數及比例

### (一)從姓人數

以 104 年出生登記從姓人數來說，從父姓的有 3 萬 4,737 人、從母姓的有 1,569 人、從監護人姓的有 3 人、從傳統姓名的有 4 人（表 1-2）。

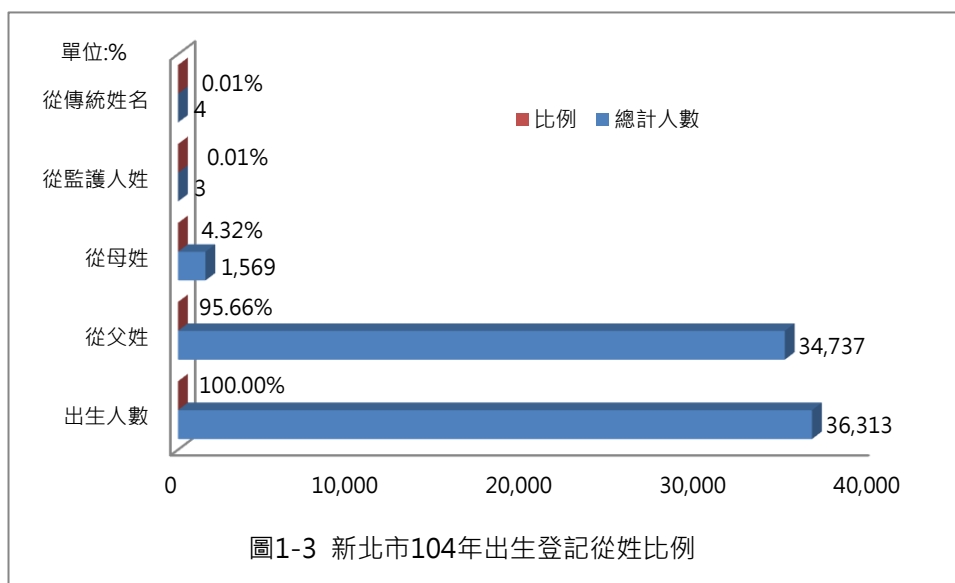
表 1-2 新北市 104 年出生登記從姓人數

| 年月         | 出生人數    | 從父姓    | 從母姓   | 從監護人姓 | 傳統姓名  |
|------------|---------|--------|-------|-------|-------|
| 104 年 1 月  | 3,202   | 3,075  | 127   | 0     | 0     |
| 104 年 2 月  | 2,563   | 2,448  | 115   | 0     | 0     |
| 104 年 3 月  | 3,429   | 3,297  | 131   | 1     | 0     |
| 104 年 4 月  | 2,820   | 2,703  | 117   | 0     | 0     |
| 104 年 5 月  | 2,872   | 2,759  | 113   | 0     | 0     |
| 104 年 6 月  | 2,862   | 2,756  | 105   | 1     | 0     |
| 104 年 7 月  | 3,070   | 2,906  | 163   | 1     | 0     |
| 104 年 8 月  | 2,770   | 2,641  | 129   | 0     | 0     |
| 104 年 9 月  | 2,842   | 2,698  | 144   | 0     | 0     |
| 104 年 10 月 | 3,352   | 3,201  | 149   | 0     | 2     |
| 104 年 11 月 | 3,115   | 2,991  | 122   | 0     | 2     |
| 104 年 12 月 | 3,416   | 3,262  | 154   | 0     | 0     |
| 總計人數       | 36,313  | 34,737 | 1,569 | 3     | 4     |
| 比例         | 100.00% | 95.66% | 4.32% | 0.01% | 0.01% |

### (二)從姓比例

以 104 年出生登記從姓比例來說，出生登記總人數為 3 萬 6,313 人，從父姓的人數

占總人數 95.66%，從母姓的人數占總人數 4.32%，從監護人姓的人數占總人數 0.01%，從傳統姓名的人數占總人數 0.01%（圖 1-3）。



### 三、103 年出生登記從姓之男女人數及比例

#### (一)從姓之男女人數

以 103 年出生登記從姓男女人數來說，從父姓的男性 1 萬 8,601 人、女性 1 萬 7,510 人，從母姓的男性 831 人、女性 727 人，從監護人姓的男性 0 人、女性 1 人，從傳統姓名的男性 5 人、女性 2 人（表 1-3）。

表 1-3 新北市 103 年出生登記從姓之男女人數

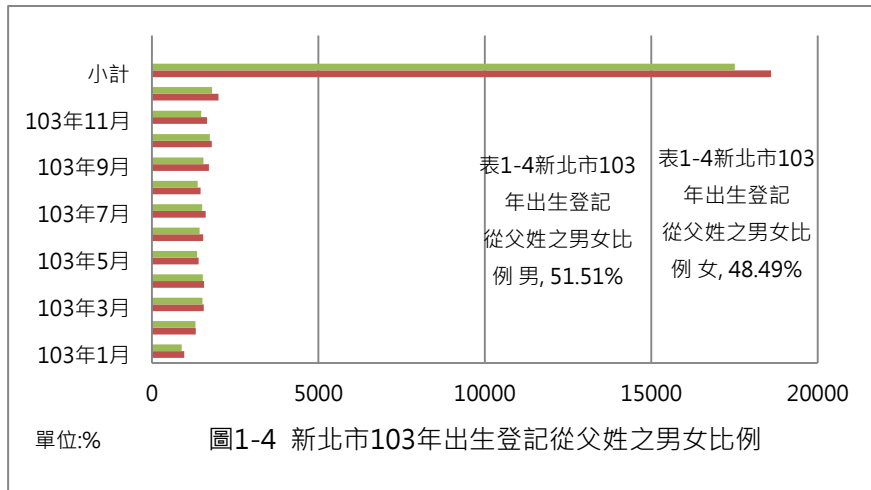
| 年月        | 從父姓<br>人數 | 從父姓   |       | 從母姓<br>人數 | 從母姓 |    | 從監護人<br>姓人數 | 從監護人姓 |   | 從傳統姓<br>名人數 | 傳統姓名 |   |
|-----------|-----------|-------|-------|-----------|-----|----|-------------|-------|---|-------------|------|---|
|           |           | 男     | 女     |           | 男   | 女  |             | 男     | 女 |             | 男    | 女 |
| 103 年 1 月 | 1,863     | 968   | 895   | 74        | 36  | 38 | 1           | 0     | 1 | 0           | 0    | 0 |
| 103 年 2 月 | 2,634     | 1,321 | 1,313 | 117       | 64  | 53 | 0           | 0     | 0 | 1           | 1    | 0 |
| 103 年 3 月 | 3,084     | 1,562 | 1,522 | 122       | 74  | 48 | 0           | 0     | 0 | 0           | 0    | 0 |
| 103 年 4 月 | 3,091     | 1,565 | 1,526 | 138       | 71  | 67 | 0           | 0     | 0 | 1           | 1    | 0 |
| 103 年 5 月 | 2,760     | 1,406 | 1,354 | 117       | 63  | 54 | 0           | 0     | 0 | 1           | 0    | 1 |
| 103 年 6 月 | 2,968     | 1,537 | 1,431 | 112       | 58  | 54 | 0           | 0     | 0 | 1           | 1    | 0 |
| 103 年 7 月 | 3,131     | 1,616 | 1,515 | 128       | 65  | 63 | 0           | 0     | 0 | 0           | 0    | 0 |
| 103 年 8 月 | 2,840     | 1,462 | 1,378 | 149       | 79  | 70 | 0           | 0     | 0 | 1           | 1    | 0 |

續表 1-3 新北市 103 年出生登記從姓之男女人數

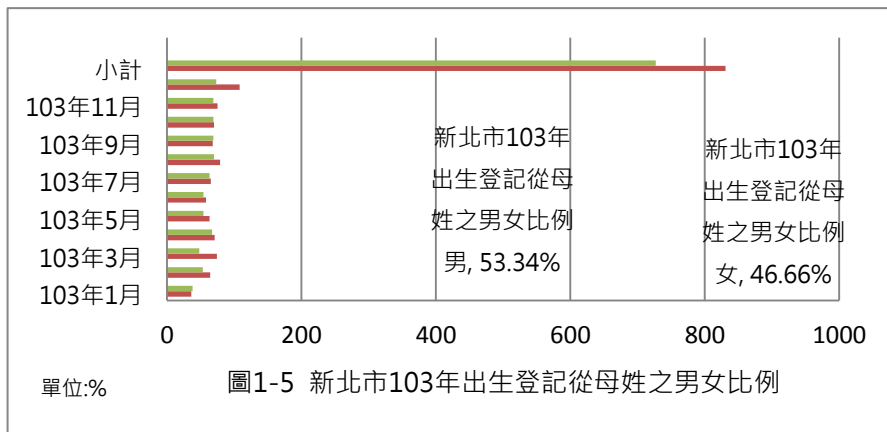
|            |         |        |        |         |        |        |         |       |         |         |        |        |
|------------|---------|--------|--------|---------|--------|--------|---------|-------|---------|---------|--------|--------|
| 103 年 9 月  | 3,263   | 1,712  | 1,551  | 137     | 68     | 69     | 0       | 0     | 0       | 0       | 0      | 0      |
| 103 年 10 月 | 3,539   | 1,802  | 1,737  | 139     | 70     | 69     | 0       | 0     | 0       | 1       | 1      | 0      |
| 103 年 11 月 | 3,130   | 1,652  | 1,478  | 144     | 75     | 69     | 0       | 0     | 0       | 0       | 0      | 0      |
| 103 年 12 月 | 3,808   | 1,998  | 1,810  | 181     | 108    | 73     | 0       | 0     | 0       | 1       | 0      | 1      |
| 小計         | 36,111  | 18,601 | 17,510 | 1,558   | 831    | 727    | 1       | 0     | 1       | 7       | 5      | 2      |
| 比例         | 100.00% | 51.51% | 48.49% | 100.00% | 53.34% | 46.66% | 100.00% | 0.00% | 100.00% | 100.00% | 71.43% | 28.57% |

(二)從姓之男女比例

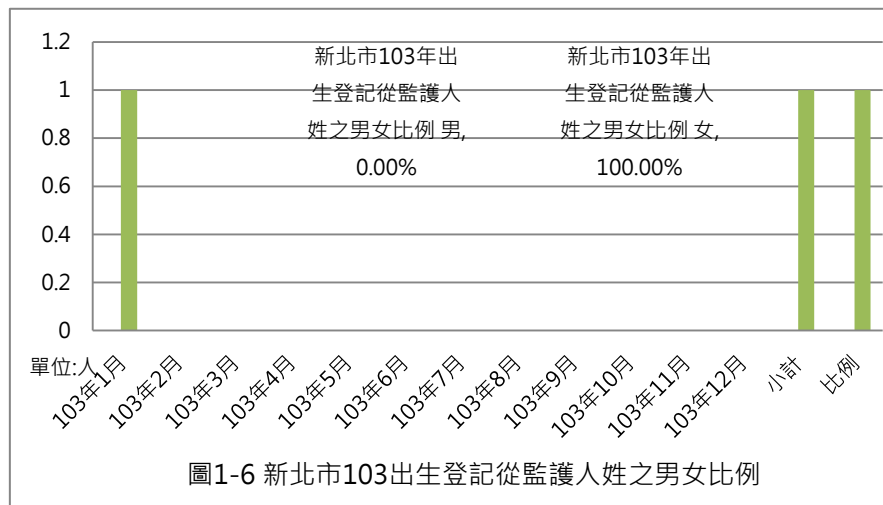
1. 從父姓總人數 3 萬 6,111 人，男性 1 萬 8,601 人占從父姓總人數 51.51%，女性 1 萬 7,510 人占從父姓總人數 48.49% (圖 1-4)。




2. 從母姓總人數 1,558 人，男性 831 人占從母姓總人數 53.34%，女性 727 人占從母姓總人數 46.66% (圖 1-5)。



3. 從監護人姓總人數 1 人，男性 0 人占從監護人姓總人數 0.00%，女性 1 人占從監護人姓總人數 100.00%（圖 1-6）。



4. 從傳統姓名總人數 7 人，男性 5 人占從傳統姓名總人數 71.43%，女性 2 人占從傳統姓名總人數 28.57%（圖 1-7）。



#### 四、104 年出生登記從姓之男女人數及比例

##### (一)從姓之男女人數

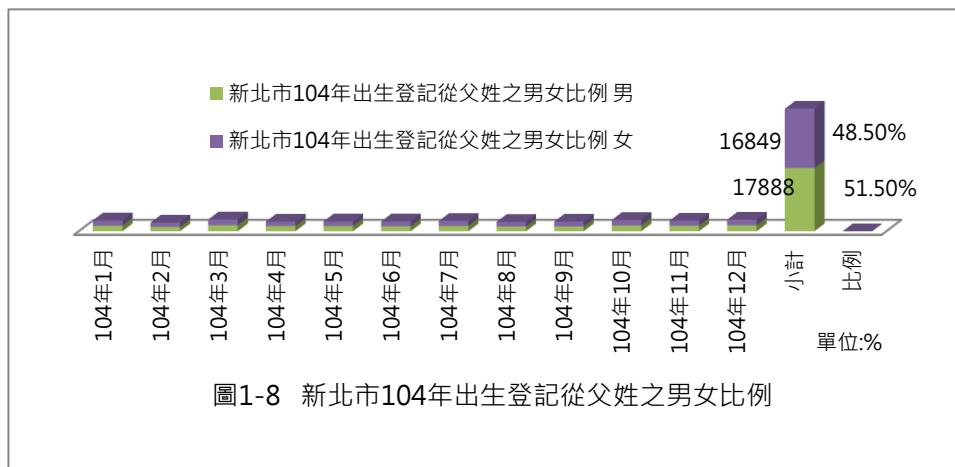
以 104 年出生登記從姓男女人數來說，從父姓的男性 1 萬 7,888 人、女性 1 萬 6,849 人，從母姓的男性 844 人、女性 725 人，從監護人姓的男性 3 人、女性 0 人，從傳統姓名的男性 4 人、女性 0 人（表 1-4）。

表 1-4 新北市 104 年出生登記從姓之男女人數

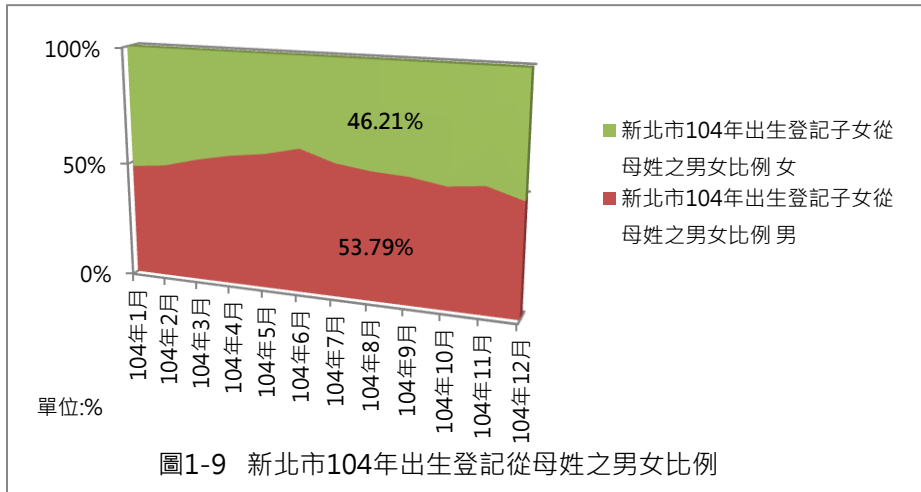
| 年月         | 出生人數   | 從父姓人數   | 從父姓    |        | 從母姓人數   | 從母性    |        | 從監護人姓人數 | 從監護人性   |       | 從傳統姓名人數 | 傳統姓名    |       |
|------------|--------|---------|--------|--------|---------|--------|--------|---------|---------|-------|---------|---------|-------|
|            |        |         | 男      | 女      |         | 男      | 女      |         | 男       | 女     |         | 男       | 女     |
| 104 年 1 月  | 3,202  | 3,075   | 1,572  | 1,503  | 127     | 61     | 66     | 0       | 0       | 0     | 0       | 0       | 0     |
| 104 年 2 月  | 2,563  | 2,448   | 1,211  | 1,237  | 115     | 57     | 58     | 0       | 0       | 0     | 0       | 0       | 0     |
| 104 年 3 月  | 3,429  | 3,297   | 1,676  | 1,621  | 131     | 70     | 61     | 1       | 1       | 0     | 0       | 0       | 0     |
| 104 年 4 月  | 2,820  | 2,703   | 1,452  | 1,251  | 117     | 66     | 51     | 0       | 0       | 0     | 0       | 0       | 0     |
| 104 年 5 月  | 2,872  | 2,759   | 1,468  | 1,291  | 113     | 66     | 47     | 0       | 0       | 0     | 0       | 0       | 0     |
| 104 年 6 月  | 2,862  | 2,756   | 1,423  | 1,333  | 105     | 65     | 40     | 1       | 1       | 0     | 0       | 0       | 0     |
| 104 年 7 月  | 3,070  | 2,906   | 1,497  | 1,409  | 163     | 93     | 70     | 1       | 1       | 0     | 0       | 0       | 0     |
| 104 年 8 月  | 2,770  | 2,641   | 1,352  | 1,289  | 129     | 71     | 58     | 0       | 0       | 0     | 0       | 0       | 0     |
| 104 年 9 月  | 2,842  | 2,698   | 1,360  | 1,338  | 144     | 78     | 66     | 0       | 0       | 0     | 0       | 0       | 0     |
| 104 年 10 月 | 3,352  | 3,201   | 1,644  | 1,557  | 149     | 77     | 72     | 0       | 0       | 0     | 2       | 2       | 0     |
| 104 年 11 月 | 3,115  | 2,991   | 1,549  | 1,442  | 122     | 65     | 57     | 0       | 0       | 0     | 2       | 2       | 0     |
| 104 年 12 月 | 3,416  | 3,262   | 1,684  | 1,578  | 154     | 75     | 79     | 0       | 0       | 0     | 0       | 0       | 0     |
| 小計         | 36,313 | 34,737  | 17,888 | 16,849 | 1,569   | 844    | 725    | 3       | 3       | 0     | 4       | 4       | 0     |
| 比例         |        | 100.00% | 51.50% | 48.50% | 100.00% | 53.79% | 46.21% | 100.00% | 100.00% | 0.00% | 100.00% | 100.00% | 0.00% |

(二)從姓之男女比例

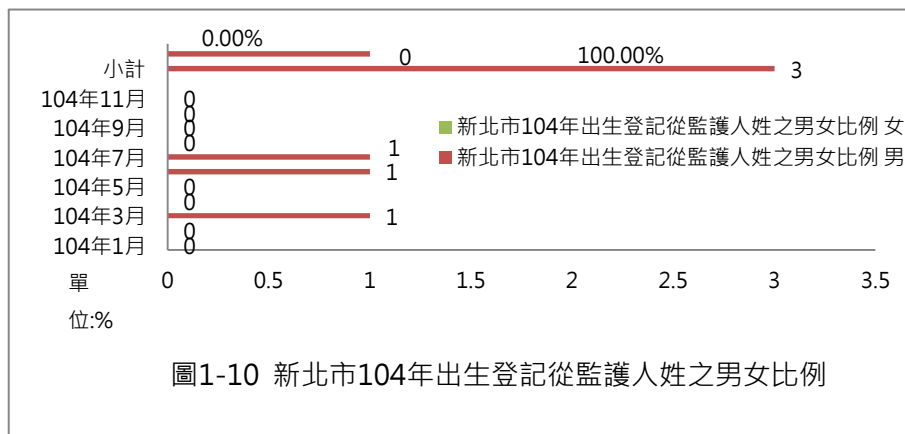
1. 從父姓總人數 3 萬 4,737 人，男性 1 萬 7,888 人占從父姓總人數 51.50%，女性 1 萬 6,849 占從父姓總人數 48.50% (圖 1-8)。



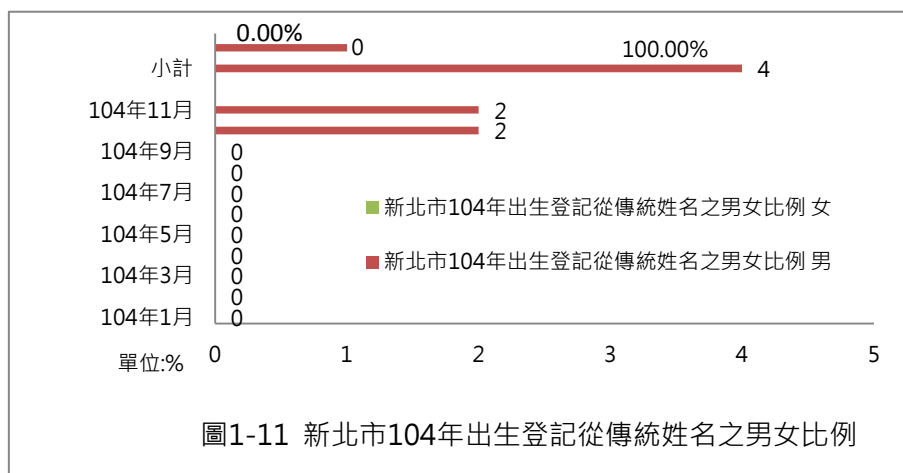
2. 從母姓總人數 1,569 人，男性 844 人占從母姓總人數 53.79%，女性 725 人占從母姓總人數 46.21% (圖 1-9)。



3. 從監護人姓總人數 3 人，男性 3 人占從監護人姓總人數 100.00%，女性 0 人占從監護人姓總人數 0.00% (圖 1-10)。



4. 從傳統姓名總人數 4 人，男性 4 人占從傳統姓名總人數 100.00%，女性 0 人占從傳統姓名總人數 0.00% (圖 1-11)。





## 五、103 年與 104 年比較

### (一)從姓人數的比較

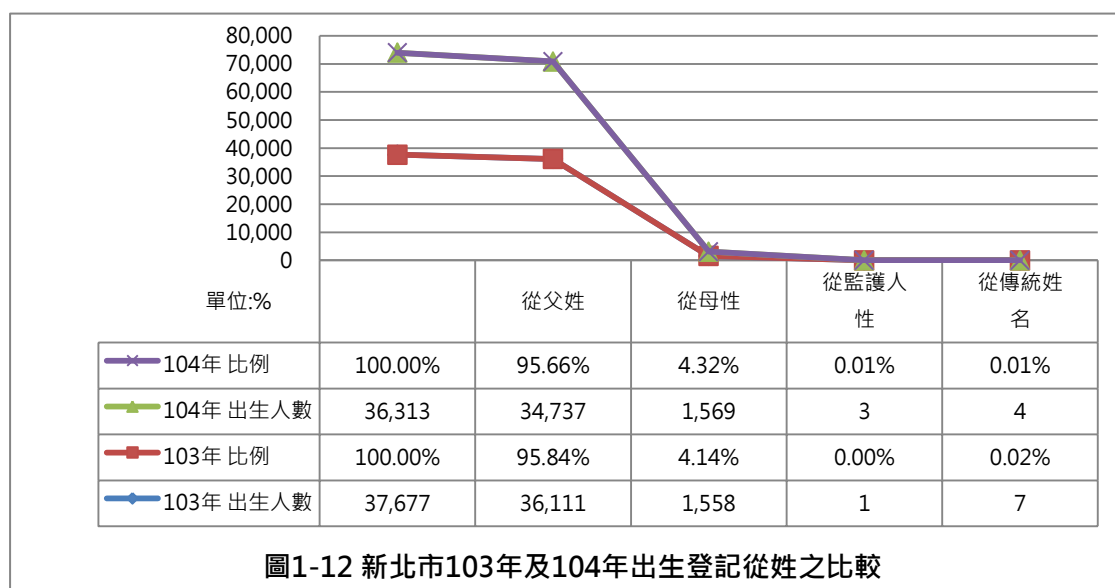
103 年出生登記從姓人數中，從父姓的有 3 萬 6,111 人、從母姓的有 1,558 人、從監護人姓的有 1 人、從傳統姓名的有 7 人。104 年出生登記從姓人數中，從父姓的有 3 萬 4,737 人、從母姓的有 1,569 人、從監護人姓的有 3 人、從傳統姓名的有 4 人(表 1-5)。

表 1-5 新北市 103 年與 104 年出生登記子女從姓之比較

| 年 度   |      | 從父姓    | 從母性   | 從監護人性 | 從傳統姓名 |
|-------|------|--------|-------|-------|-------|
| 103 年 | 出生人數 | 36,111 | 1,558 | 1     | 7     |
|       | 比例   | 95.84% | 4.14% | 0.00% | 0.02% |
| 104 年 | 出生人數 | 34,737 | 1,569 | 3     | 4     |
|       | 比例   | 95.66% | 4.32% | 0.01% | 0.01% |

### (二)從姓比例的比較

103 年出生登記從姓比例中，出生登記總人數為 3 萬 7,677 人，從父姓的人數占總人數 95.84%，從母姓的人數占總人數 4.14%，從監護人姓的人數占總人數 0.00%，從傳統姓名的人數占總人數 0.02%。104 年出生登記從姓比例中，出生登記總人數為 3 萬 6,313 人，從父姓的人數占總人數 95.66%，從母姓的人數占總人數 4.32%，從監護人姓的人數占總人數 0.01%，從傳統姓名的人數占總人數 0.01%。故與 103 年比較，104 年從父姓的比例降低 0.18%，從母姓的比例提升 0.18% (圖 1-12)。



### (三)從姓之男女人數

以 103 年出生登記從姓男女人數來說，從父姓的男性 1 萬 8,601 人、女性 1 萬 7,510 人，從母姓的男性 831 人、女性 727 人，從監護人姓的男性 0 人、女性 1 人，從傳統姓名的男性 5 人、女性 2 人（表 1-6）。

以 104 年出生登記從姓男女人數來說，從父姓的男性 1 萬 7,888 人、女性 1 萬 6,849 人，從母姓的男性 844 人、女性 725 人，從監護人姓的男性 3 人、女性 0 人，從傳統姓名的男性 4 人、女性 0 人（表 1-6）。

由以上分析可知，從母姓之人數有增加趨勢外，從母姓之男性人數超過從母姓之女性人數。可見國人對於傳統從父姓之觀念已有所改變，對於性別平等之觀念已落實在生活中。

### (四)從姓之男女比例

103 年從父姓，男性 51.51%，女性 48.49%。從母姓，男性 53.34%，女性 46.66%。從監護人姓，男性 0.00%，女性 100.00%。從傳統姓名，男性 71.43%，女性 28.57%。從父姓總人數 3 萬 4,737 人，男性 1 萬 7,888 人占從父姓總人數 51.50%，女性 1 萬 6,849 占從父姓總人數 48.50%（表 1-6）。

104 年從父姓，男性 51.50%，女性 48.50%。從母姓，男性 53.79%，女性 46.21%。從監護人姓，男性 100.00%，女性 0.00%。從傳統姓名，男性 100.00%，女性 0.00%。

由以上分析可知，從母姓之比例有增加趨勢外，從母姓之男性比例超過從母姓之女性比例，可見國人已有性別平等的普遍意識（表 1-6）。

表 1-6 新北市 103 年與 104 年從姓依男女人數及比例比較

| 年月    | 從父姓<br>人數 | 從父姓    |        | 從母姓<br>人數 | 從母姓    |        | 從監護人<br>姓人數 | 從監護人姓   |         | 從傳統姓名<br>人數 | 傳統姓名    |        |
|-------|-----------|--------|--------|-----------|--------|--------|-------------|---------|---------|-------------|---------|--------|
|       |           | 男      | 女      |           | 男      | 女      |             | 男       | 女       |             | 男       | 女      |
| 103 年 | 36,111    | 18,601 | 17,510 | 1,558     | 831    | 727    | 1           | 0       | 1       | 7           | 5       | 2      |
|       | 100.00%   | 51.51% | 48.49% | 100.00%   | 53.34% | 46.66% | 100.00%     | 0.00%   | 100.00% | 100.00%     | 71.43%  | 28.57% |
| 104 年 | 34,737    | 17,888 | 16,849 | 1,569     | 844    | 725    | 3           | 3       | 0       | 4           | 4       | 0      |
|       | 100.00%   | 51.50% | 48.50% | 100.00%   | 53.79% | 46.21% | 100.00%     | 100.00% | 0.00%   | 100.00%     | 100.00% | 0.00%  |

## 六、結論

新北市政府多年來就性別平等之議題，不論是政策面的規劃或是方案執行上，均不餘力地推動。2016 年特別提出「新北性平年」性別平等推動方案，將培力婦女團體，翻

轉底層弱勢婦女成為遠離暴力、經濟自立的自強女性，並深化性別主流化，以消除對婦女的一切形式歧視，確保婦女權益，達到性別平等。「性別主流化」核心意義即在於須將性別平等觀念融入在每一業務中，民政局更是配合市府的政策，於 29 區分別舉辦各種講習會、課程及活動，盡力宣導性別平等觀念，以期減少性別刻板印象及男女不平等之情形，落實性別實質平等。

## 七、參考資料

- (一) 行政院主計總處 105 年 3 月「性別統計專區」-幸別統計專刊年報-我國性別統計建構沿革。
- (二) 行政院主計總處 105 年 1 月 14 日第 009 號國情統計通報。