

## 新北市原住民族人口概況

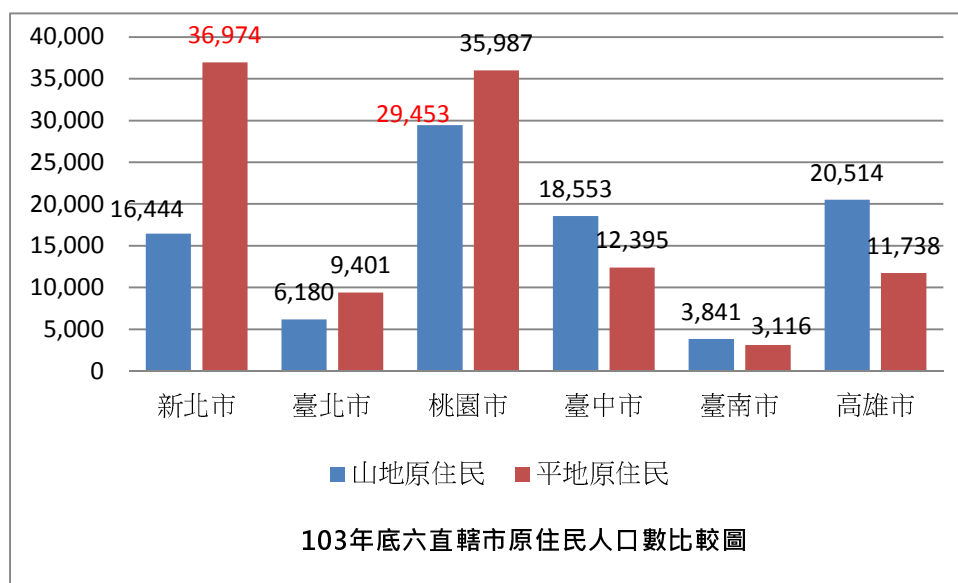
### 一、全國原住民族人口分佈概況

我國法定原住民族計有 16 族，阿美族、泰雅族、排灣族、布農族、卑南族、魯凱族、鄒族、賽夏族、雅美族、邵族、噶瑪蘭族、太魯閣族、撒奇萊雅族、賽德克族、拉阿魯哇族、卡那卡那富族等 16 族，各族群擁有自己特色文化、語言、風俗習慣和社會結構，對台灣而言，原住民族是歷史與文化的重要根源。

103 年底原住民族總人口數達 54 萬 23 人，較 102 年底增加 1.20%，各族別人數除鄒族減少外，其餘均呈增加，其中以撒奇萊雅族增加 8.65%、賽德克族增加 3.79%、噶瑪蘭族增加 2.84% 幅度較大，而雅美(達悟)族、布農族分別增加 0.91% 及 1.21% 增幅相對較緩；各族別人口性比例除卡那卡那富族之 108.33、拉阿魯哇族之 106.80、撒奇萊雅族之 101.44 及賽德克族之 100.29 為男性人口多於女性外，其餘族別人口均為女性人口較多；各族人口數以阿美族 20 萬 604 人占 37.15% 最多，排灣族 9 萬 6,334 人占 17.84% 次之，泰雅族 8 萬 5,888 人占 15.90% 居第三，三族合計占原住民人口數達 7 成 1。

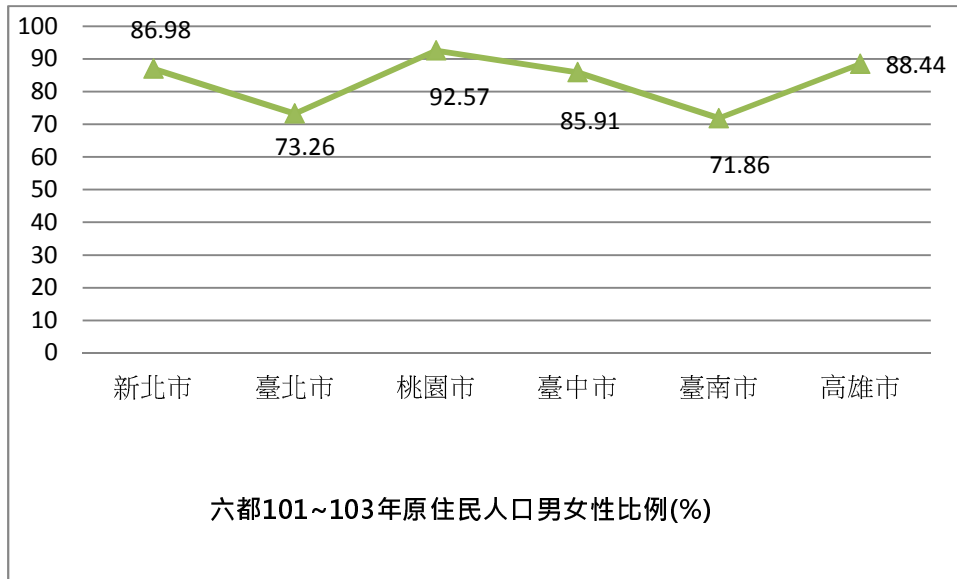
### 二、六直轄市原住民族人口分布情形

#### (一) 六直轄市平地原住民與山地原住民人口數之比較



103 年底六直轄市原住民人口總數為 204,596 人，占全國原住民總人口數 37.89%。以平地原住民人數分佈來看，六都中以新北市人數最多 36,974 人，其次為桃園市，再其次為臺中市，而平地原住民人口最少為臺南市 3,116 人。以山地原住民人數分佈來看，六都中則以桃園市人數最多 29,453 人，其次為高雄市，再其次為臺中市，新北市居於第四位，而山地原住民人口最少為臺南市 3,841 人。

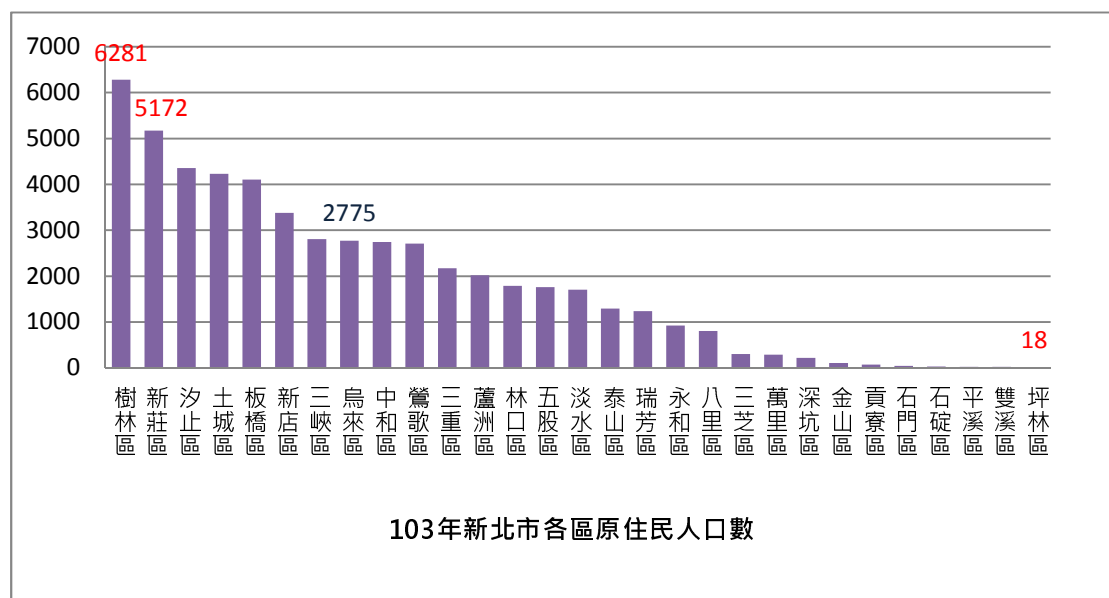
#### (二) 六直轄市原住民人口男女性比例之比較

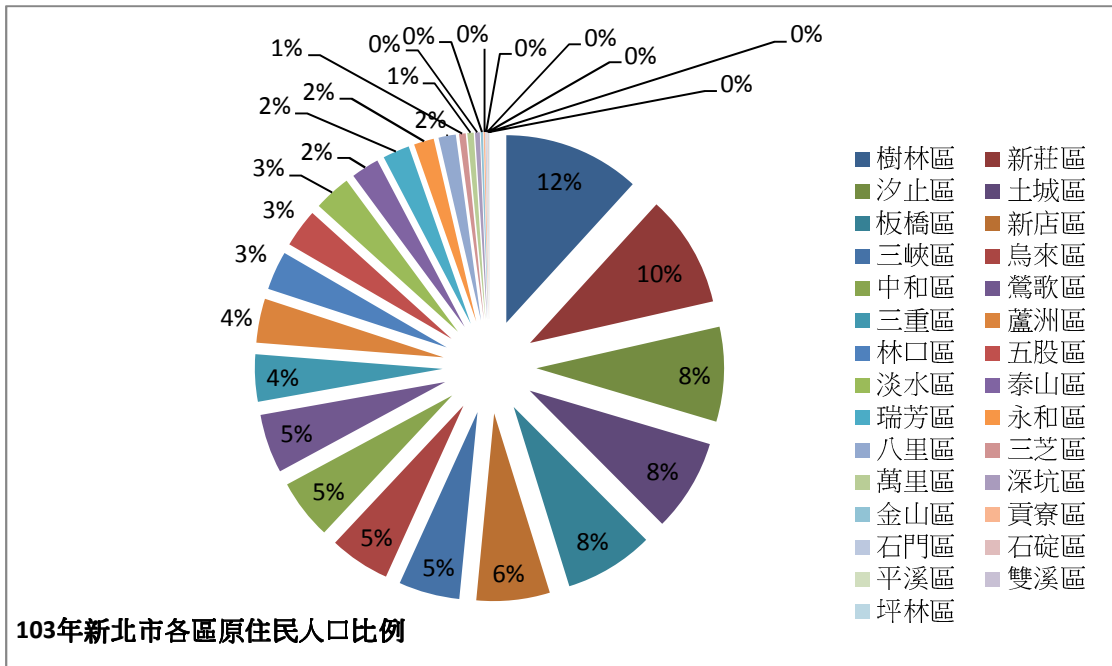


103 年底六直轄市原住民人口男女性比例來看，六直轄市中以桃園市性比例 92.57% 為最高，其次為高雄市，新北市位居第三位，最低為臺南市 71.86%。由此可見，六都原住民人口仍普遍存在女多於男的現象。

### 三、新北市原住民族人口分布情形

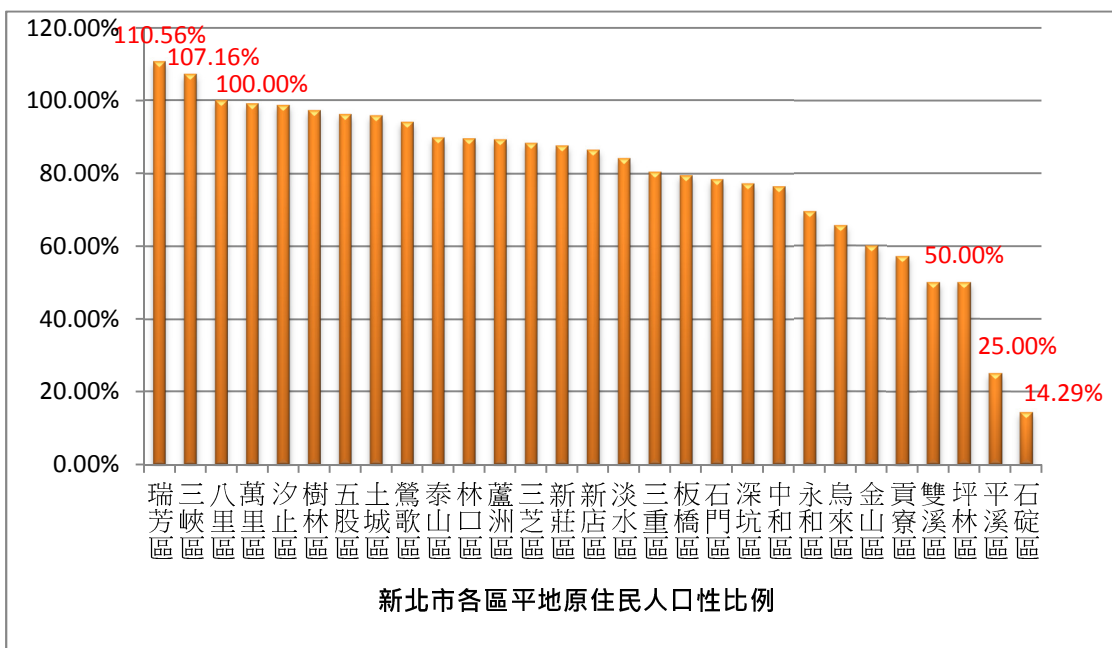
103 年底新北市原住民族人口數 5 萬 3,418 人，占新北市總人口 1.35%，新北市原住民中平地原住民人數為 3 萬 6,974 人佔 69.72% 遠高於山地原住民人數 1 萬 6,444 人所佔比率 (30.28%)，再觀察 29 區原住民人數分佈，以樹林區人數最多 6,281 人，其次為新莊區，再其次為汐止區；原住民人口最少者為坪林區 18 人。而新北市唯一經行政院核定之原鄉地區—烏來區，其原住民人數為 2,775 人僅佔新北市原住民總數之 5.27%。



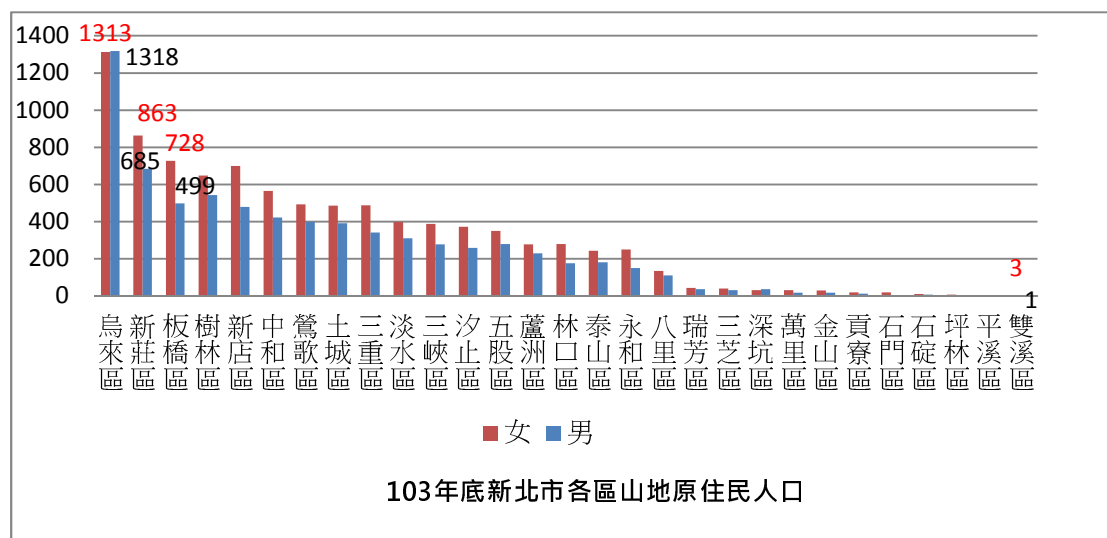


103 年底新北市各區平地原住民族人口數 3 萬 6,974 人，其中男性人口數 1 萬 7,626 人，女性人口數 1 萬 9,348 人；男性人口數以樹林區 2,510 人最多，其次為汐止區 1,693 人，人口數最少者為坪林區 2 人。而女性人口數以樹林區人數最多 2,580 人，其次為新莊區 1,931 人，再其次為汐止區 1,876 人；女性原住民人口最少者為坪林區 4 人。

分析 103 年底新北市各區平地原住民族人口男女性比例，以瑞芳區最高 110.56%，其次為三峽區 107.16%，最低者為石碇區 14.29%，其次為平溪區 25.00%。而本市平地原住民族男女性比例為 91.10%。可見女性人口比例略高於男性，部分行政區域仍有普遍性別失衡情形。

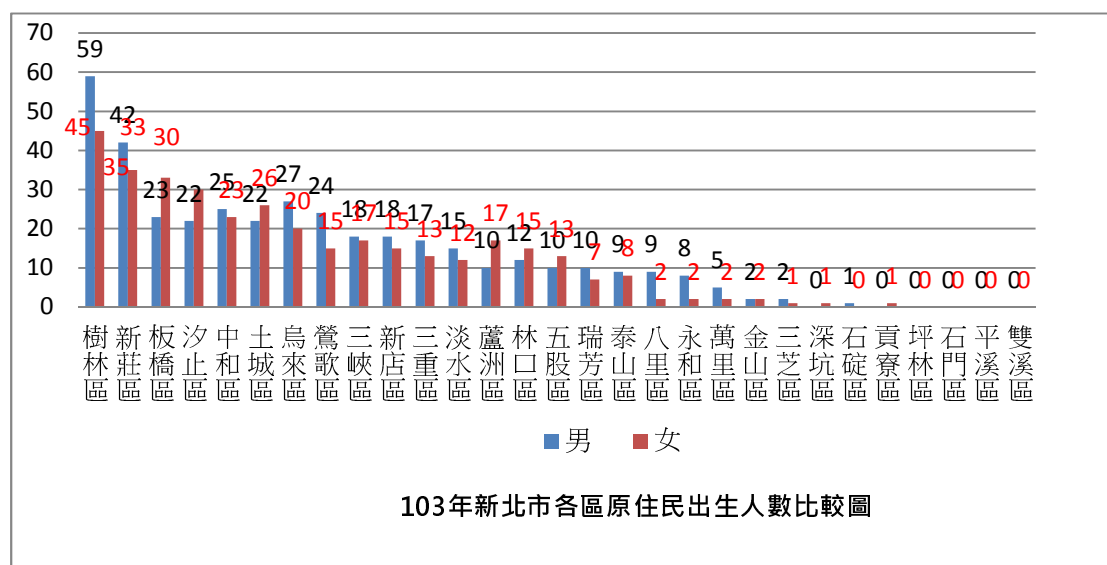


103 年底新北市各區山地原住民族人口數 1 萬 6,444 人，其中男性人口數 7,223 人，女性人口數 9,221 人；男性人口數以烏來區 1,318 人最多，其次為新莊區 685 人，人口數最少者為雙溪區 1 人。而女性人口數以烏來區人數最多 1,313 人，其次為新莊區 863 人，再其次為板橋區 728 人；女性原住民人口最少者為雙溪區 3 人。



#### 四、以新北市各區原住民出生人數分析

103 年新北市各區原住民出生人數 745 人，其中男性出生人數 390 人，女性出生人數 355 人；男性出生人數以樹林區 59 人最多，其次為新莊區 42 人。而女性出生人數以樹林區人數最多 45 人，其次為新莊區 35 人；而貢寮區、坪林區、石門區、平溪區、雙溪區男女出生人數皆為 0。由此可見，103 年出生人數男多於女，可略為提升男女性比例。



## 五、結語

整體觀之，103 年底人口資料分析，新北市原住民族性比例 86.98，其中山地原住民族性比例 78.33、平地原住民族性比例 91.10。另山地原住民族之性比例，低於平地原住民族，均為女性多於男性；惟以 103 年原住民出生人數觀察，呈現男性多於女性，男女性比例有略為提升之趨勢。